

# Еженедельный обзор открытых паевых инвестиционных фондов

26 июля 2019 г.

## Российский рынок

Пассивное управление

Активное управление

### Капиталь-Облигации

Стоимость пая  
**4142.58 руб**

**5.31%\*** **7.52%\***  
фонд индекс

### Капиталь-Перспективные вложения

Стоимость пая  
**5026.54 руб**

**18.58%\*** **14.62%\***  
фонд индекс

### Капиталь-Сбалансированный

Стоимость пая  
**4212.09 руб**

**12.49%\*** **10.87%\***  
фонд индекс

## Международные рынки

### Капиталь-Золото

Стоимость пая  
**1277.26 руб**

**0.62%\*** **0.65%\***  
фонд индекс

### Капиталь-Информационные технологии будущего

Стоимость пая  
**1237.93 руб**

**17.23%\*** **17.93%\***  
фонд индекс

### Капиталь-Глобальный потребительский сектор

Стоимость пая  
**1011.40 руб**

**2.76%\*** **7.82%\***  
фонд индекс

### Капиталь-Мировая индустрия спорта

Стоимость пая  
**2924.41 руб**

**13.90%\*** **9.39%\***  
фонд индекс

\* прирост указан на дату еженедельного обзора с начала года;  
индекс (бенчмарк) указан для каждого фонда на странице фонда;  
состав и структура активов представлены на дату еженедельного обзора и могут меняться, расчет структуры активов произведен от СЧА;

## Управляющие фондами

Беломытцев Павел Анатольевич | Еркина Екатерина Алексеевна | Карыхалин Сергей Вячеславович

Общество с ограниченной ответственностью «Управляющая компания «Капиталь».

Информация раскрывается в «Приложении к Вестнику ФСФР России», на сайте [www.kapital-am.ru](http://www.kapital-am.ru), а также по поисковым запросам: [www.доверительноеуправление.рф](http://www.доверительноеуправление.рф), [www.паевыефонды.рф](http://www.паевыефонды.рф), [www.пифы.рф](http://www.пифы.рф), [www.управлениепиф.рф](http://www.управлениепиф.рф), [www.паевыйфонд.рф](http://www.паевыйфонд.рф), [www.nakopi.ru](http://www.nakopi.ru), [www.уккапиталь.рф](http://www.уккапиталь.рф), [www.накопи.рф](http://www.накопи.рф)

Получить подробную информацию о паевых инвестиционных фондах и ознакомиться с правилами доверительного управления паевыми инвестиционными фондами и иными документами можно по тел.: 8-800-100-56-57, 8-800-100-11-70, 8 (495) 777-01-70, 8 (495) 788-56-57 и по адресу: РФ, 123100, город Москва, Краснопресненская набережная, дом 6, этаж 6, помещение I, комната 25. Прежде чем приобрести инвестиционный пай, следует внимательно ознакомиться с правилами доверительного управления паевым инвестиционным фондом (далее – Правила). Номера регистрации Правил в ФСФР России: ОПИФ рыночных финансовых инструментов «Капиталь-Информационные технологии будущего» - №0256-74114854 от 10.09.2004; ОПИФ рыночных финансовых инструментов «Капиталь-Сбалансированный» - №0259-74113501 от 10.09.2004; ОПИФ рыночных финансовых инструментов «Капиталь-Перспективные вложения» - №0257-74113429 от 10.09.2004; ОПИФ рыночных финансовых инструментов «Капиталь-Глобальный потребительский сектор» - №1966-94169047 от 09.11.2010; ОПИФ рыночных финансовых инструментов «Капиталь-Золото» - №2449 от 20.09.12; ОПИФ рыночных финансовых инструментов «Капиталь-Мировая индустрия спорта» - №2654 от 29.08.2013; ОПИФ рыночных финансовых инструментов «Капиталь-Облигации» - № 0258-74112789 от 10.09.2004.

Информация, размещенная в настоящем аналитическом отчете, не является индивидуальной инвестиционной рекомендацией и инвестиционные паи паевых инвестиционных фондов, находящиеся под управлением ООО «Управляющая компания «Капиталь», упомянутые в настоящем отчете, могут не соответствовать инвестиционному профилю инвестора и его инвестиционным целям и ожиданиям. Определение соответствия инвестиционных паев либо операций с ними инвестиционным целям, инвестиционному горизонту и толерантности к риску является задачей инвестора. ООО «Управляющая компания «Капиталь» не несет ответственности за возможные убытки инвестора в случае совершения операций, либо инвестирования в инвестиционные паи паевых инвестиционных фондов, находящиеся под управлением ООО «Управляющая компания «Капиталь», упомянутые в настоящем аналитическом отчете, и не рекомендует использовать данную информацию в качестве единственного источника информации для принятия инвестиционного решения. Стоимость инвестиционных паев может увеличиваться и уменьшаться. Результаты инвестирования в прошлом не определяют доходы в будущем. Государство не гарантирует доходность инвестиций в паевые инвестиционные фонды. Правилами Фондов установлены скидки с расчетной стоимости инвестиционных паев при их погашении. Взимание надбавок (скидок) уменьшит доходность инвестиций в инвестиционные паи паевого инвестиционного фонда. Надбавка при подаче заявки на приобретение инвестиционных паев не взимается. Лицензия на осуществление деятельности по управлению инвестиционными фондами, паевыми инвестиционными фондами и негосударственными пенсионными фондами № 21-000-1-00058 от 01.02.2002 выдана ФКЦБ России без ограничения срока действия.

## Еженедельный обзор открытых паевых инвестиционных фондов

26 июля 2019 г.

ММВБ	↑	0.56%	PTC	↓	-0.18%
		2 715.68			1 348.30
S&P 500	↑	1.65%	Dow Jones	↑	0.14%
		3 025.86			27 192.45
USD/RUB	↓	0.52%	EUR/RUB	↑	-0.44%
		63.1572			70.2940
Нефть (Brent)	↑	1.58%	Золото	↑	0.64%
		63.46			16 740.45

**Рынок акций.** Неделя для рынков акций была неплохой: американские фондовые индексы достигли новых максимальных значений на фоне преимущественно сильных корпоративных отчетов и макроэкономических данных (в частности, темпы роста ВВП США за второй квартал оказались выше ожиданий). Российский рынок вырос скромнее в основном благодаря акциям Газпрома (рост произошел сразу после продажи пакета "квазиказначеских" акций в объеме около 3% уставного капитала). Европейский центральный банк оставил ставку неизменной, при этом его глава М. Драги выступил с мягкими комментариями, заявив о готовности перейти к еще более стимулирующей денежно-кредитной политике. Инвесторы уверены в том, что ФРС США снизит ставку по итогам предстоящего заседания (30-31 июля), и еще, как минимум, один раз до конца года. В ОПИФ рыночных финансовых инструментов "Капиталь - Информационные технологии будущего" мы сократили веса акций Alphabet и Yandex на фоне бурного роста котировок после публикации сильных квартальных результатов. На этой неделе будем ждать итогов заседания ФРС США и новостей с возобновляющихся торговых переговоров США и Китая. Из макроэкономической статистики основной интерес будут представлять индексы деловой активности в промышленности, а также данные по рынку труда из США. Среди компаний, акции которых присутствуют в наших фондах, квартальные отчеты

представят Apple, Mastercard, Mondelez, Under Armour, Corning и Procter & Gamble.

**Рынок долга.** В понедельник позитив с западных площадок активировал интерес к агрессивным покупкам бумаг с длинной дюрацией. Нефть марки Brent стабилизировалась около уровня 63 доллара за баррель. Доходность ОФЗ 26207 на закрытии составляла около 7,23% годовых. Не изменился рынок и во вторник. Минфин предложил инвесторам на аукционе в среду 10,5 летний выпуск с фиксированным купоном ОФЗ 26230 в объеме 20,0 млрд рублей. Аукцион по самой длинной бумаге на рынке российского госдолга прошел спокойно и предсказуемо. Минфин разместил весь предложенный на аукционе объем ОФЗ 26230 - 20 млрд рублей. При этом спрос составил 35,3 млрд рублей, а средневзвешенная доходность – 7,48% годовых. На вторичном рынке доходность ОФЗ 26207 составила 7,2% годовых. В четверг остаточный спрос вывел рынок на новые высоты несмотря на не слишком оптимистичное выступление главы ЕЦБ М. Драги, который отметил ухудшение экономических перспектив в еврозоне. В пятницу Банк России прогнозируемо опустил ключевую ставку на 25 бп до 7,25%. Рынок ОФЗ отметил этот факт коррекцией. И доходность ОФЗ 26207 вернулась на уровень 7,22 % годовых.

## ОПИФ рыночных финансовых инструментов «Капиталь-Облигации»

### Информация о фонде

Дата регистрации	10.09.2004
Тип фонда	Открытый
Объект инвестиций	Облигации
Бенчмарк	RUCBITR
Стоимость пая*	4 142.58 руб
СЧА*	239.17 млн руб
Специализированный депозитарий	ООО «СДК «Гарант»
Регистратор	ООО «СДК «Гарант»
Аудитор	ООО АК «Мариллион»
Вознаграждение УК (процент от СЧА)	1.50%
Комиссия третьих лиц (процент от СЧА)	до 0.80%
ISIN	RU000A0JPR84
Bloomberg	CAPBOND RU

### Инвестиционная стратегия

Целью фонда является получение дохода, превышающего среднюю доходность по банковским депозитам при высоком уровне ликвидности и диверсификации кредитного риска. Управление фондом предполагает активное управление кредитным и рыночным риском портфеля инструментов долгового рынка с целью обеспечения стабильного прироста капитала при высоком уровне ликвидности и диверсификации кредитного риска. В управлении дюрацией портфеля и выборе эмитентов управляющий руководствуется анализом макроэкономических показателей, включая темп роста ВВП, инфляции, перспективы изменения процентных ставок и ликвидности, и результатами мониторинга финансового состояния эмитентов и относительной доходности их долговых инструментов. Помимо облигаций, торгуемых на ММВБ, управляющий фондом осуществляет динамичную аллокацию части средств в иностранную валюту и еврооблигации, а также в структурные продукты с фиксированным доходом.



### Доходность фонда\*

с нач. года	1 месяц	3 месяца	6 месяцев	1 год
5.31%	0.65%	2.57%	4.42%	5.93%

\*Доходность фонда рассчитывается на дату составления отчета.

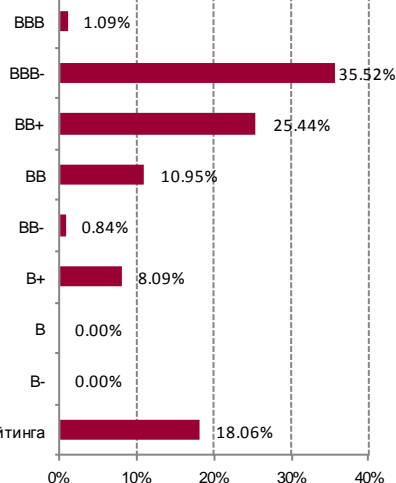
### Структура по классам активов\*



### Отраслевая структура (корпоративные облигации)



### Структура по рейтингу\*\* (корпоративные облигации)



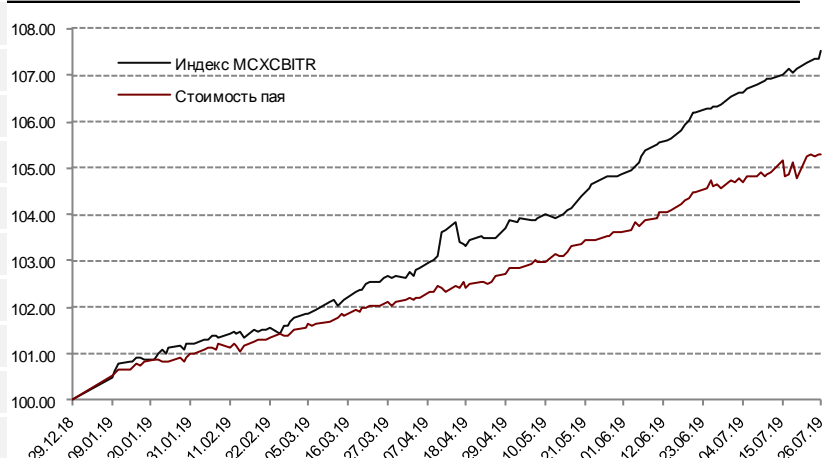
\*Здесь и далее, в связи с округлением данных суммарный вес активов не всегда равен 100%;

\*\*При формировании структуры по рейтингам используются рейтинги международных рейтинговых агентств.

### Основные 10 позиций

Россельхозбанк	8.52%
Государственная компания "Автотор"	8.26%
НК "Роснефть"	8.23%
Группа ЛСР	7.65%
КТЖ Финанс	7.60%
ОГК-2	7.16%
АЛЬФА-БАНК	6.81%
БКЕ	6.76%
МегаФон	6.55%
МОСТОТРЕСТ	5.89%

### Относительная динамика стоимости пая



**ОПИФ рыночных финансовых инструментов «КапиталЪ-Перспективные вложения»**

**Информация о фонде**

Дата регистрации	10.09.2004
Тип фонда	Открытый
Объект инвестиций	Акции
Бенчмарк	ММВБ
Стоимость пая*	5 026.54 руб
СЧА*	53.39 млн руб
Специализированный депозитарий	ООО «СДК «Гарант»
Регистратор	ООО «СДК «Гарант»
Аудитор	ООО АК «Мариллион»
Вознаграждение УК (процент от СЧА)	1.75%
Комиссия третьих лиц (процент от СЧА)	до 0.8%
ISIN	RU000A0JPR92
Bloomberg	KAPPEQR RU

**Инвестиционная стратегия**

Целью фонда является отражение и опережение динамики индекса широкого рынка акций ММВБ. Управление строится на принципах smart-index, которые позволяют в ограниченной степени изменять вес отдельных эмитентов из 50-ти, входящих в индекс ММВБ. Управляющий имеет право ежемесячно исключить одного или снизить вес двух наименее привлекательных эмитентов из первых 10-ти позиций в индексе ММВБ. Помимо этого управляющий имеет право исключить до 15-ти эмитентов из оставшихся 40 членов индекса. Вес удалённых и сокращённых эмитентов распределяется среди оставшихся эмитентов пропорционально их весам в индексе.



**Доходность фонда\***

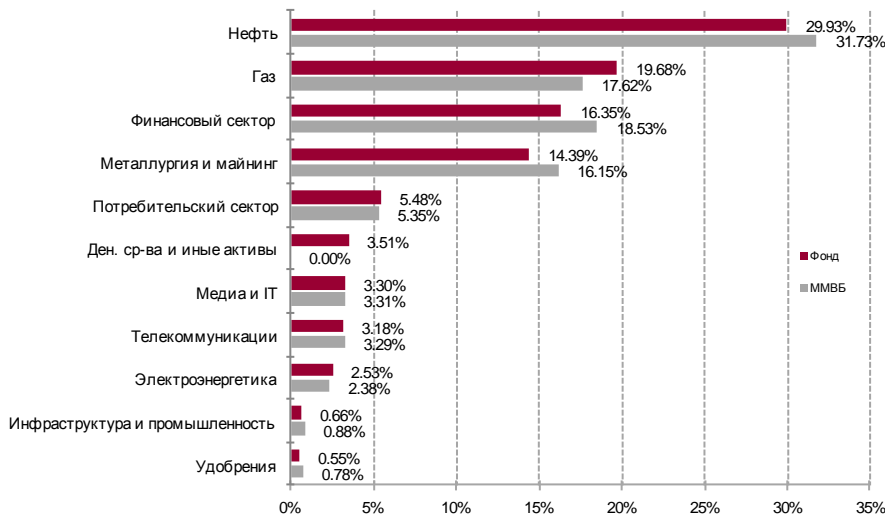
с нач. года	1 месяц	3 месяца	6 месяцев	1 год	3 года
18.58%	-0.03%	10.04%	12.16%	23.64%	52.97%

\*Стоимость пая и СЧА указаны на дату еженедельного обзора.

\*Доходность фонда рассчитывается на дату составления обзора.

**Отраслевая структура индекса ММВБ и Фонда**

**Описание**



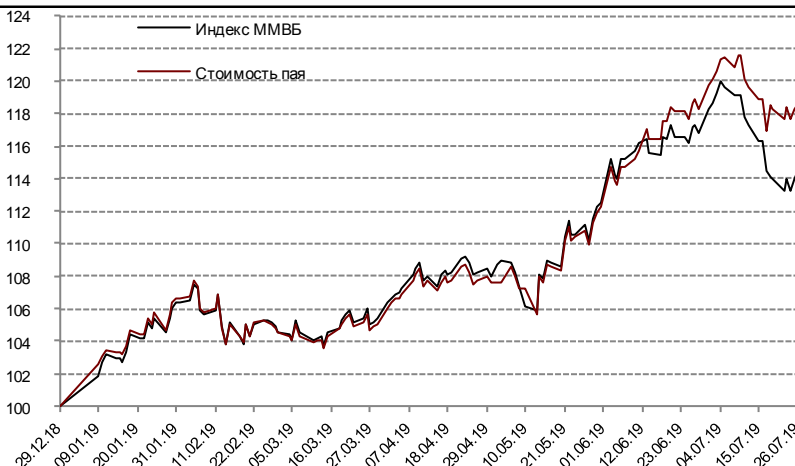
**Выше индекса:**

Сургутнефтегаз, ап,  
Татнефть, ап.

**Основные 10 позиций**

Газпром	14.25%
ЛУКОЙЛ	13.44%
Сбербанк	13.34%
Татнефть им.В.Д.Шашина	5.87%
ГМК "Норильский никель"	5.63%
НОВАТЭК	5.43%
Сургутнефтегаз	4.91%
НК "Роснефть"	4.51%
Yandex N.V.	3.30%
Магнит	2.69%

**Относительная динамика стоимости пая**



**ОПИФ рыночных финансовых инструментов «КапиталЪ-Сбалансированный»**

**Информация о фонде**

Дата регистрации	10.09.2004
Тип фонда	Открытый
Объект инвестиций	Акции, Облигации
Бенчмарк	45% ММВБ+ +5% S&P 500+ +50% RUCBITR
Стоимость пая*	4 212.09 руб
СЧА*	71.17 млн руб
Специализированный депозитарий	ООО «СДК «Гарант»
Регистратор	ООО «СДК «Гарант»
Аудитор	ООО АК «Мариллион»
Вознаграждение УК (процент от СЧА)	2.00%
Комиссия третьих лиц (процент от СЧА)	до 1.0%
ISIN	RU000A0JPR68
Bloomberg	KAPBALR RU

**Инвестиционная стратегия**

Целью фонда является предоставление инвестору возможности участвовать в динамике рынка акций с меньшей волатильностью и большей степенью защиты от периодических коррекций, чем в традиционных фондах акций. Стратегия фонда предполагает сочетание управления аллокацией между акциями, облигациями и денежными средствами и большей свободой управляющего в выборе наиболее привлекательных акций и облигаций при соблюдении основных принципов торговой дисциплины, включая стоп-лоссы. При выборе акций и облигаций основную роль играет фундаментальный и кредитный анализ. При управлении аллокациями управляющий руководствуется макроэкономическим анализом и своим взглядом на ожидаемое изменение аппетита инвесторов к риску.



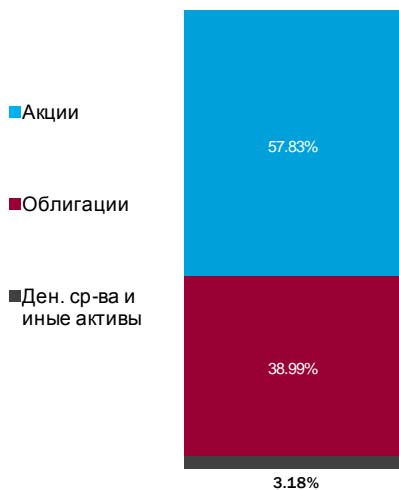
**Доходность фонда\***

с нач. года	1 месяц	3 месяца	6 месяцев	1 год	3 года
12.49%	1.13%	6.95%	8.49%	14.63%	43.23%

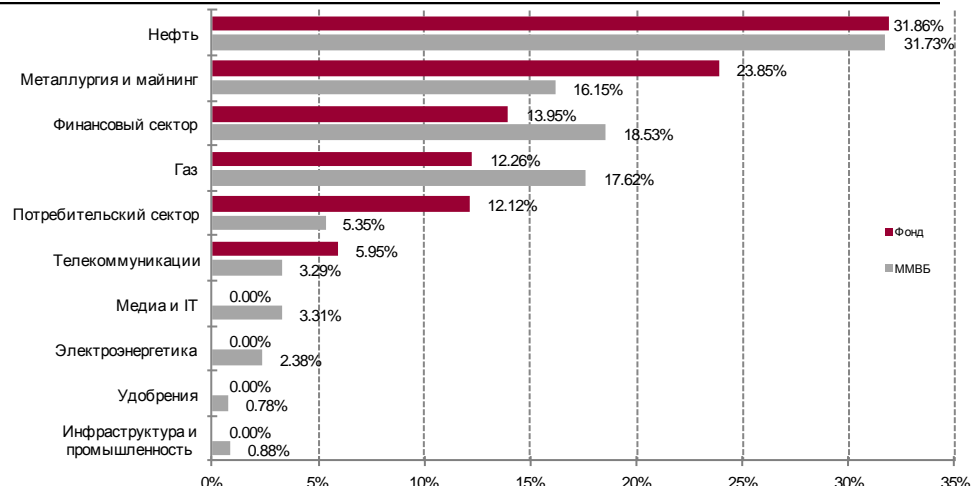
\*Стоимость пая и СЧА указаны на дату еженедельного обзора.

\*Доходность фонда рассчитывается на дату составления обзора.

**Структура фонда по классам активов**



**Отраслевая структура Фонда (акции) и индекса ММВБ\***

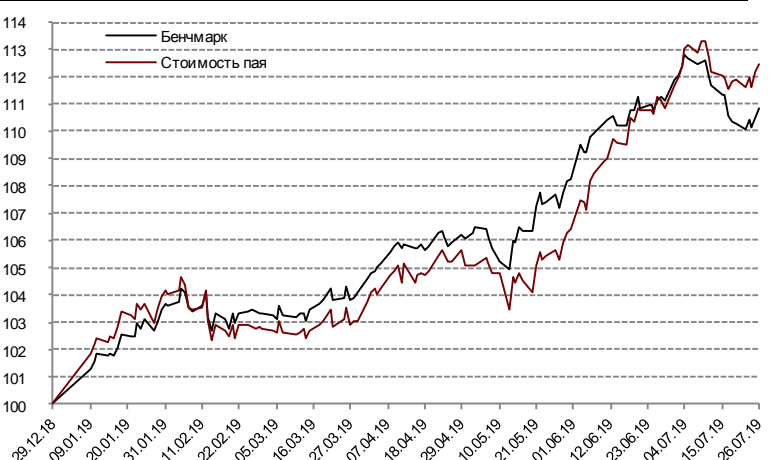


\* отраслевая структура фонда в разрезе облигаций схожа с ОПИФ рыночных финансовых инструментов «КапиталЪ-Облигации»

**Основные 10 позиций**

ao	ЛУКОЙЛ	8.48%
ao	Газпром	7.73%
ao	Сбербанк	6.91%
ao	Полюс	4.96%
обл	Лента	4.40%
обл	МОСТотрест	4.34%
обл	ЧТПЗ	4.01%
ao	АК "АЛРОСА"	3.94%
ao	ГМК "Норильский никель"	3.84%
ao	НК "Роснефть"	3.47%

**Относительная динамика стоимости пая**



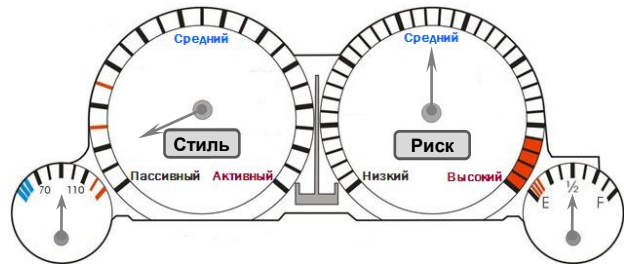
## ОПИФ рыночных финансовых инструментов «Капиталь-Золото»

### Информация о фонде

Дата регистрации	20.09.2012
Тип фонда	Открытый
Объект инвестиций	Паи SPDR Gold Trust
Бенчмарк	Контракт на золото (GCA)
Стоимость пая*	1 277.26 руб
СЧА*	14.95 млн руб
Специализированный депозитарий	ООО «СДК «Гарант»
Регистратор	ООО «СДК «Гарант»
Аудитор	ООО АК «Мариллион»
Вознаграждение УК (процент от СЧА)	1.50%
Комиссия третьих лиц (процент от СЧА)	до 1.0%
ISIN	RU000A0JT973
Bloomberg	

### Инвестиционная стратегия

Целью фонда является максимально более точное отражение динамики спотовых цен на золото. Средства фонда инвестируются в паи SPDR Gold Trust.



### Доходность фонда\*

с нач. года	1 месяц	3 месяца	6 месяцев	1 год	3 года
0.62%	0.47%	6.97%	3.16%	13.77%	-5.54%

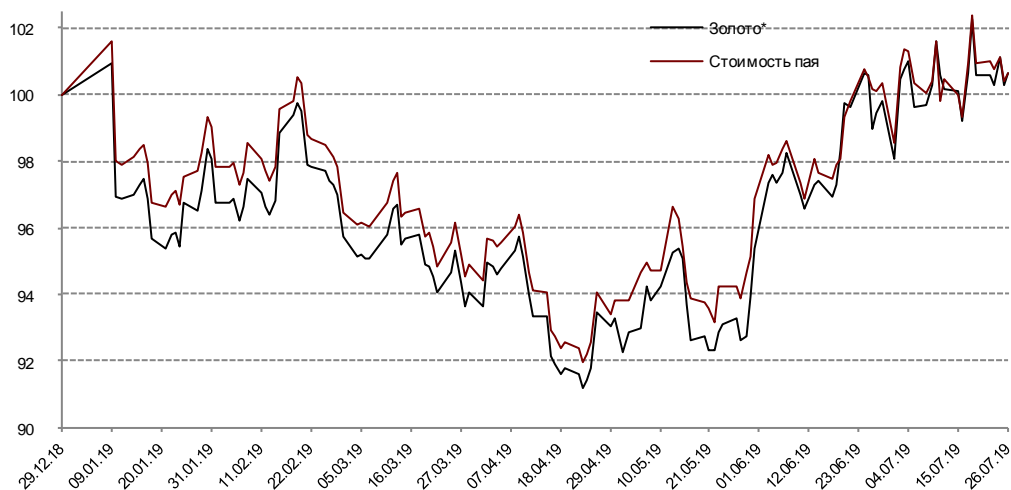
\*Стоимость пая и СЧА указаны на дату еженедельного обзора.

\*Доходность фонда рассчитывается на дату составления обзора.

### Основные новости рынка золота

Международные резервы РФ по состоянию на 19 июля 2019 года составили 520,3 млрд. долл. против 519,7 долл. на 12 июля 2019 года. Таким образом, резервы за этот период увеличились на 0,6 млрд. долл., или на 0,019%.

### Относительная динамика стоимости пая



\* Gold Spot Price (Bloomberg: XAU Curcny, \$/Oz) в рублях по курсу ЦБ

# ОПИФ рыночных финансовых инструментов «КапиталЪ-Информационные технологии будущего»

## Информация о фонде

Дата регистрации	10.09.2004
Тип фонда	Открытый
Объект инвестиций	Акции, облигации 65% S5INFT* +15% S5TELS+ +RUCBITR 20%
Бенчмарк	
Стоимость пая**	1 237.93 руб
СЧА**	87.25 млн руб
Специализированный депозитарий	ООО «СДК «Гарант»
Регистратор	ООО «СДК «Гарант»
Аудитор	ООО АК «Мариллион»
Вознаграждение УК (процент от СЧА)	3.5%
Комиссия третьих лиц (процент от СЧА)	до 1.0%
ISIN	RU000A0JPR76
Bloomberg	CAPEQTY RU

## Инвестиционная стратегия

Целью фонда активного управления является инвестирование в акции компаний, бизнес которых непосредственно связан с разработкой и внедрением новых технологий в области расширения доступа к различным интернет-сервисам, созданием новых мобильных устройств, полупроводников и адаптации программного обеспечения к различным бизнес-моделям. Стратегия фонда предполагает достаточно большую свободу управляющего в выборе наиболее привлекательных акций IT-сектора. Управляющий может разместить до 50% фонда в деньги или ликвидные выпуски ОФЗ в случаях, когда у него есть основания ожидать значительный рост волатильности или риск коррекции на глобальном рынке акций.



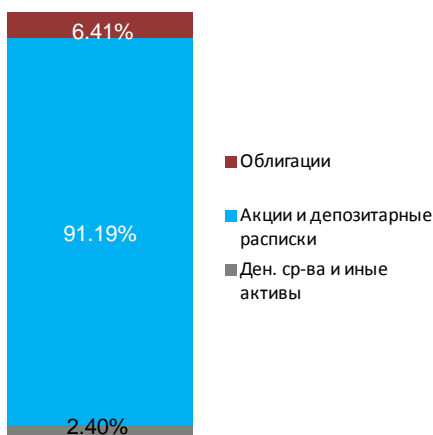
## Доходность фонда\*

с нач. года	1 месяц	3 месяца	6 месяцев	1 год
17.23%	6.24%	0.25%	12.51%	-0.34%

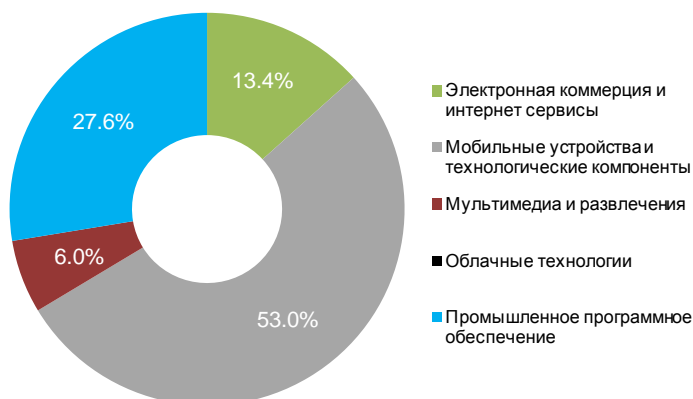
\*Доходность фонда рассчитывается на дату составления отчета.

\*S5INFT – S&P 500 сектор информационных технологий;  
S5TELS - S&P 500 индекс коммуникационных услуг;  
\*\*Стоимость пая и СЧА указаны на дату еженедельного отчета.

## Структура фонда



## Отраслевая структура фонда (портфель акций)\*

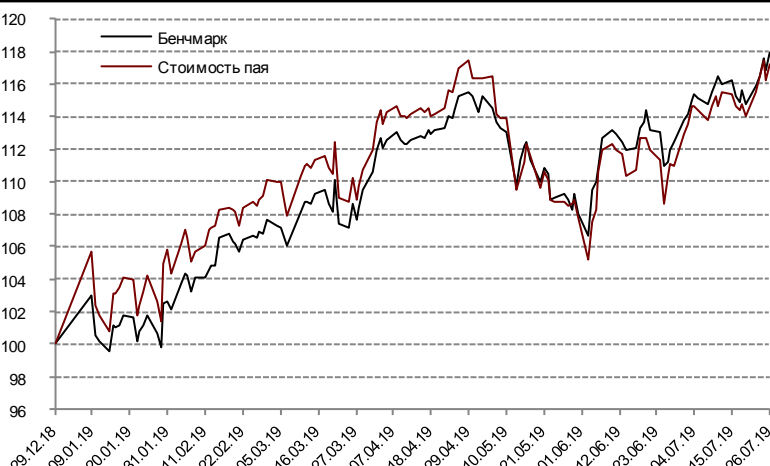


\*Здесь и далее показатели диаграммы отраслевой структуры фонда показаны с учетом математического округления до целых чисел.

## Основные позиции (портфель акций)\*

Microsoft Corporation	12.24%
Apple Inc.	9.75%
ALPHABET INC	6.03%
AMAZON.COM INC	5.89%
Ciena Corporation	5.63%
Adobe Inc.	5.30%
salesforce.com, inc.	4.58%
Cisco Systems, Inc.	4.33%
Intel Corporation	4.19%
Yandex N.V.	3.69%

## Относительная динамика стоимости пая



\*Здесь и далее портфель акций - акции, ETF на акции, депозитарные расписки.

**ОПИФ рыночных финансовых инструментов «Капиталь-Глобальный потребительский сектор»**

**Информация о фонде**

Дата регистрации	09.11.2010
Дата вступления в силу новой стратегии	12.03.2013
Тип фонда	Открытый
Объект инвестиций	Акции, облигации
Бенчмарк	70% SGCSNW* + 30% RUCBITR
Стоимость пая**	1 011.40 руб
СЧА**	5.85 млн руб
Специализированный депозитарий	ООО «СДК «Гарант»
Регистратор	ООО «СДК «Гарант»
Аудитор	ООО АК «Мариллион»
Вознаграждение УК (процент от СЧА)	3.50%
Комиссия третьих лиц (процент от СЧА)	до 1.0%
ISIN	RU000A0JRRMB
Bloomberg	KAPINDU RU

**Инвестиционная стратегия**

Целью этого фонда активного управления является предоставление инвесторам возможности участвовать в росте доходов и потребления населения развитых и развивающихся стран. Стратегия фонда предполагает достаточно большую свободу управляющего в выборе наиболее привлекательных акций и облигаций при соблюдении основных принципов торговой дисциплины, включая стоп-лоссы. Большая часть активов фонда может быть вложена в ETF и акции иностранных компаний потребительского сектора. Оставшиеся средства управляющие инвестируют в акции, облигации российских компаний потребительского сектора или ликвидные выпуски ОФЗ.



**Доходность фонда\***

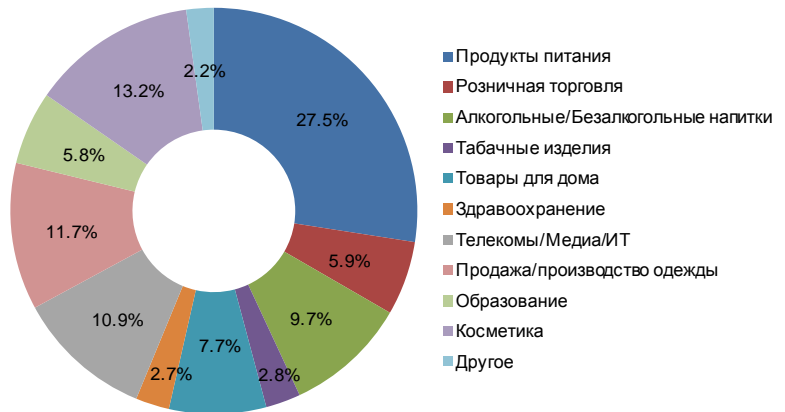
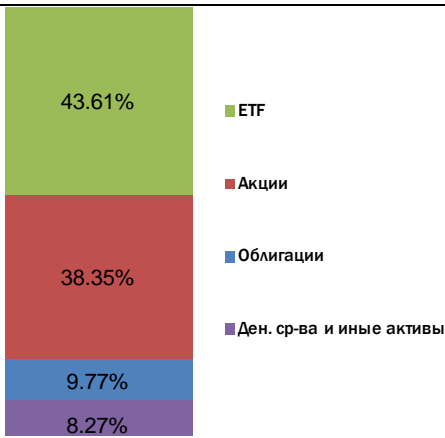
с нач. года	1 месяц	3 месяца	6 месяцев	1 год	3 года
2.76%	3.12%	-1.15%	3.95%	0.79%	12.13%

\*Доходность фонда рассчитывается на дату составления обзора.

\*SGCSNW – глобальный индекс потребительских компаний;  
\*\*Стоимость пая и СЧА указаны на дату еженедельного обзора.

**Структура фонда**

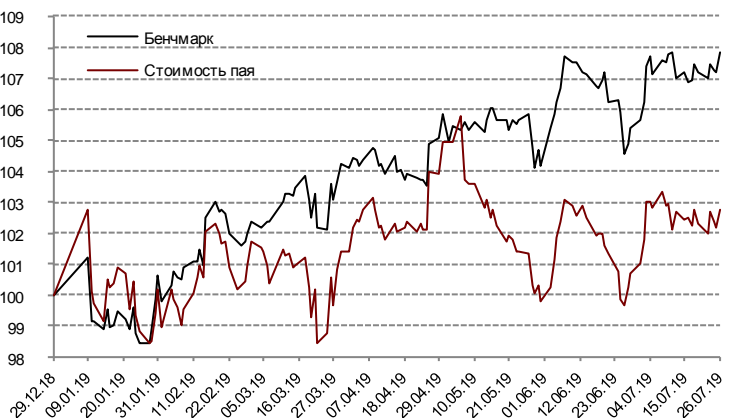
**Отраслевая структура фонда (акции)**



**Основные позиции (портфель акций)**

**Относительная динамика стоимости пая**

Код	Наименование	Доля (%)
etf	Invesco DWA Consumer Staples	29.15%
etf	iShares Global Consumer Staples	14.46%
обл	Минфин России	9.77%
ao	AMAZON.COM INC	6.42%
ao	The Procter & Gamble Company	5.26%
ao	Tapestry, Inc.	5.12%
ao	The Coca-Cola Company	4.15%
ao	MONDELEZ INTERNATIONAL, INC.	3.48%
ao	INDUSTRIA DE DISENO TEXTIL- S.A.	3.39%
ao	Walmart Inc.	3.04%





**ОПИФ рыночных финансовых инструментов "Капиталь-Мировая индустрия спорта"**

**Информация о фонде**

Дата регистрации	29.08.2013
Тип фонда	Открытый
Объект инвестиций	Акции, облигации
Бенчмарк	30% RUCBITR + + 70% MXWO0CD*
Стоимость пая**	2 924.41 руб
СЧА**	20.76 млн руб
Специализированный депозитарий	ООО «СДК «Гарант»
Регистратор	ООО «СДК «Гарант»
Аудитор	ООО АК «Мариллион»
Вознаграждение УК (процент от СЧА)	3.50%
Комиссия третьих лиц (процент от СЧА)	до 1.0%
ISIN	RU000A0JU5K2
Bloomberg	

**Инвестиционная стратегия**

Целью фонда является предоставление инвесторам возможности участвовать в росте популярности спорта и активного образа жизни в мире через рост доходов компаний, занимающихся игровыми видами спорта, производством спортивных товаров или одежды и занимающихся трансляцией спортивных мероприятий. Стратегия фонда предполагает достаточно большую свободу управляющего в выборе наиболее привлекательных акций при соблюдении основных принципов торговой дисциплины, включая стоп-лоссы. Доля одного эмитента в фонде не превышает 10% СЧА.



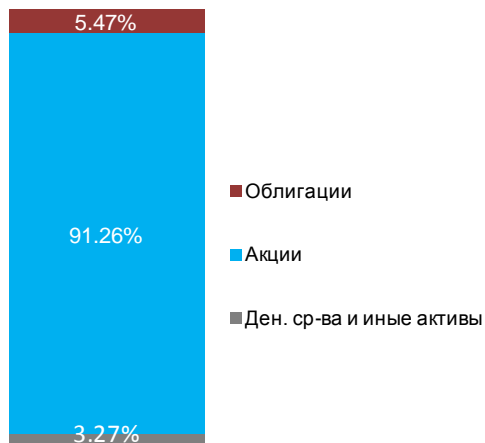
**Доходность фонда\***

с нач. года	1 месяц	3 месяца	6 месяцев	1 год	3 года
13.90%	6.86%	1.85%	10.32%	12.74%	45.08%

\*Доходность фонда рассчитывается на дату составления отчета.

\*MXWO0CD - MSCI World Consumer Discretionary Index,  
MIXBITR - Индекс корпоративных облигаций (совокупный доход);  
\*\*Стоимость пая и СЧА указаны на дату еженедельного отчета.

**Структура фонда**



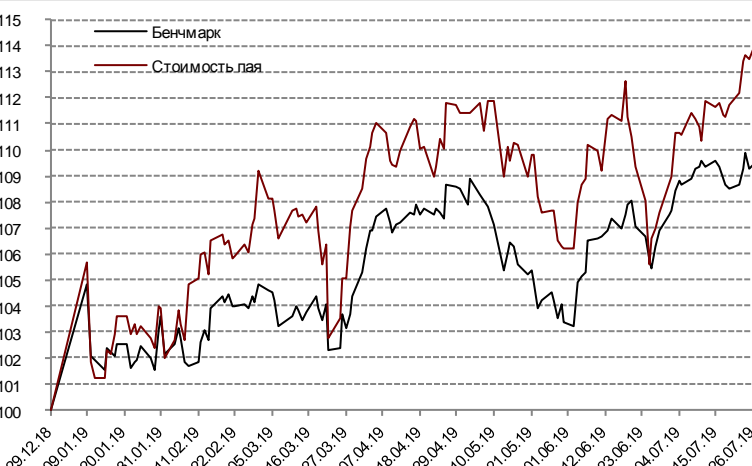
**Отраслевая структура фонда (акции)**



**Основные позиции (портфель акций)**

ADIDAS AG	12.30%	115
SKECHERS USA INC	8.30%	113
AMAZON.COM INC	7.83%	111
The Walt Disney Company	7.34%	109
UNDER ARMOUR INC	6.62%	107
COLUMBIA SPORTSWEAR CO	6.60%	106
NIKE INC	6.29%	104
Clarus Corporation	5.48%	102
Callaway Golf Company	5.27%	101
VAIL RESORTS INC	4.97%	100

**Относительная динамика стоимости пая**



## Приложение

### Прирост стоимости пая\* на 28 июня 2019 года в соответствии с приказом ФСФР России от 22.06.2005 N 05-23/пз-н

Наименование фонда	с 29.12.2018	за 3 месяца	за 6 месяцев	за 1 год	за 3 года
ОПИФ рыночных финансовых инструментов «КапиталЪ-Сбалансированный»	10.87%	7.57%	10.87%	14.09%	45.25%
ОПИФ рыночных финансовых инструментов «КапиталЪ-Перспективные вложения»	18.27%	12.65%	18.27%	26.05%	59.89%
ОПИФ рыночных финансовых инструментов «КапиталЪ-Информационные технологии будущего»**	10.92%	0.22%	10.92%	-2.31%	47.38%
ОПИФ рыночных финансовых инструментов «КапиталЪ-Глобальный потребительский сектор»***	0.69%	-0.71%	0.69%	-0.73%	10.79%
ОПИФ рыночных финансовых инструментов «КапиталЪ-Золото»	0.32%	5.74%	0.32%	10.27%	-4.90%
ОПИФ рыночных финансовых инструментов «КапиталЪ-Мировая индустрия спорта»	7.60%	-0.08%	7.60%	6.88%	39.84%
ОПИФ рыночных финансовых инструментов «КапиталЪ-Облигации»	4.58%	2.40%	4.58%	5.62%	40.44%

\*изменение стоимости пая (приказ ФСФР России от 22.06.2005 N 05-23/пз-н);

\*\*С 24 ноября 2010 по 17 марта 2016 года Фонд имел название ОПИФ акций «КапиталЪ-Энергетический» и был ориентирован на вложения в акции компаний относящихся к энергетической отрасли. С 18 марта 2016 по 21 сентября 2017 года Фонд имел название ОПИФ смешанных инвестиций «КапиталЪ-Информационные технологии будущего»;

\*\*\* до 12.03.2013 фонд назывался ОПИФ акций «КапиталЪ-Индустриальный» и был ориентирован на вложения в акции компаний относящихся к отраслям металлургия, машиностроение, химия. С 10 марта 2013 по 17 марта 2015 года Фонд имел название ОПИФ смешанных инвестиций «КапиталЪ-Потребительский сектор развивающихся стран». С 18 марта 2015 по 21 сентября 2017 года Фонд имел название ОПИФ смешанных инвестиций «КапиталЪ-Глобальный потребительский сектор».