

## Еженедельный обзор открытых паевых инвестиционных фондов 26 апреля 2019 г.

### Российский рынок

Пассивное  
управление

Активное  
управление

#### Капиталь- Облигации

Стоимость пая  
**4038,78 руб**

**2,67%\***     **3,49%\***  
фонд             индекс

#### Капиталь- Перспективные вложения

Стоимость пая  
**4568,02 руб**

**7,76%\***     **8,20%\***  
фонд             индекс

#### Капиталь- Сбалансированный

Стоимость пая  
**3938,51 руб**

**5,18%\***     **5,94%\***  
фонд             индекс

### Международные рынки

#### Капиталь- Золото

Стоимость пая  
**1194,01 руб**

**-5,94%\***     **-6,57%\***  
фонд             индекс

#### Капиталь- Информационные технологии будущего

Стоимость пая  
**1234,85 руб**

**16,94%\***     **15,23%\***  
фонд             индекс

#### Капиталь- Глобальный потребительский сектор

Стоимость пая  
**1023,21 руб**

**3,96%\***     **4,89%\***  
фонд             индекс

#### Капиталь- Мировая индустрия спорта

Стоимость пая  
**2871,39 руб**

**11,84%\***     **8,65%\***  
фонд             индекс

\* прирост указан на дату еженедельного обзора с начала года;  
индекс (бенчмарк) указан для каждого фонда на странице фонда;  
состав и структура активов представлены на дату еженедельного обзора и могут меняться, расчет структуры активов произведен от СЧА;

### Управляющие фондами

Беломытцев Павел Анатольевич | Еркина Екатерина Алексеевна | Карыхалин Сергей Вячеславович

Общество с ограниченной ответственностью «Управляющая компания «Капиталь».

Информация раскрывается в «Приложении к Вестнику ФСФР России», на сайте [www.kapital-am.ru](http://www.kapital-am.ru), а также по поисковым запросам: [www.доверительноеуправление.рф](http://www.доверительноеуправление.рф), [www.паевыефонды.рф](http://www.паевыефонды.рф), [www.пифы.рф](http://www.пифы.рф), [www.управлениепиф.рф](http://www.управлениепиф.рф), [www.паевыйфонд.рф](http://www.паевыйфонд.рф), [www.nakopi.ru](http://www.nakopi.ru), [www.уккапиталь.рф](http://www.уккапиталь.рф), [www.накопи.рф](http://www.накопи.рф)

Получить подробную информацию о паевых инвестиционных фондах и ознакомиться с правилами доверительного управления паевыми инвестиционными фондами и иными документами можно по тел.: 8-800-100-56-57, 8-800-100-11-70, 8 (495) 777-01-70, 8 (495) 788-56-57 и по адресу: РФ, 123100, город Москва, Краснопресненская набережная, дом 6, этаж 6, помещение I, комната 25. Прежде чем приобрести инвестиционный пай, следует внимательно ознакомиться с правилами доверительного управления паевым инвестиционным фондом (далее – Правила). Номера регистрации Правил в ФСФР России: ОПИФ рыночных финансовых инструментов «Капиталь-Информационные технологии будущего» - №0256-74114854 от 10.09.2004; ОПИФ рыночных финансовых инструментов «Капиталь-Сбалансированный» - №0259-74113501 от 10.09.2004; ОПИФ рыночных финансовых инструментов «Капиталь-Перспективные вложения» - №0257-74113429 от 10.09.2004; ОПИФ рыночных финансовых инструментов «Капиталь-Глобальный потребительский сектор» - №1966-94169047 от 09.11.2010; ОПИФ рыночных финансовых инструментов «Капиталь-Золото» - №2449 от 20.09.12; ОПИФ рыночных финансовых инструментов «Капиталь-Мировая индустрия спорта» - №2654 от 29.08.2013; ОПИФ рыночных финансовых инструментов «Капиталь-Облигации» - № 0258-74112789 от 10.09.2004.

Информация, размещенная в настоящем аналитическом отчете, не является индивидуальной инвестиционной рекомендацией и инвестиционные паи паевых инвестиционных фондов, находящиеся под управлением ООО «Управляющая компания «Капиталь», упомянутые в настоящем отчете, могут не соответствовать инвестиционному профилю инвестора и его инвестиционным целям и ожиданиям. Определение соответствия инвестиционных паев либо операций с ними инвестиционным целям, инвестиционному горизонту и толерантности к риску является задачей инвестора. ООО «Управляющая компания «Капиталь» не несет ответственности за возможные убытки инвестора в случае совершения операций, либо инвестирования в инвестиционные паи паевых инвестиционных фондов, находящиеся под управлением ООО «Управляющая компания «Капиталь», упомянутые в настоящем аналитическом отчете, и не рекомендует использовать данную информацию в качестве единственного источника информации для принятия инвестиционного решения. Стоимость инвестиционных паев может увеличиваться и уменьшаться. Результаты инвестирования в прошлом не определяют доходы в будущем. Государство не гарантирует доходность инвестиций в паевые инвестиционные фонды. Правилами Фондов установлены скидки с расчетной стоимости инвестиционных паев при их погашении. Взимание надбавок (скидок) уменьшит доходность инвестиций в инвестиционные паи паевого инвестиционного фонда. Надбавка при подаче заявки на приобретение инвестиционных паев не взимается. Лицензия на осуществление деятельности по управлению инвестиционными фондами, паевыми инвестиционными фондами и негосударственными пенсионными фондами № 21-000-1-00058 от 01.02.2002 выдана ФКЦБ России без ограничения срока действия.

## Еженедельный обзор открытых паевых инвестиционных фондов

26 апреля 2019 г.

MMББ	↓	-0,01%	PTC	↓	-1,10%
		2 563,72			1 247,01
S&P 500	↑	1,20%	Dow Jones	↓	-0,06%
		2 939,88			26 543,33
USD/RUB	↓	0,95%	EUR/RUB	↑	-0,18%
		64,6794			72,1111
Нефть (Brent) ↑		0,25%	Золото	↑	1,34%
		72,15			16 358,71

**Рынок акций.** Американский индекс S&P 500 восстановился полностью от потерь, понесенных в конце года, и достиг новых исторических максимумов. Во многом это связано с остановкой цикла ужесточения денежно-кредитной политики Федерального резерва США – рынок фьючерсов закладывает вероятность снижения ключевой ставки на октябрьском заседании в размере 50%, но острой необходимости в этом действии не видно. В США вышли данные за 1 квартал по росту реального ВВП, которые превзошли консенсус на 1.2% и составили 3.2%. Цифры не говорят о необходимости снижения ключевой ставки, по крайней мере в Америке. В Китае власти удовлетворены результатами монетарного стимула и приступили к изъятию ликвидности с рынка, Шанхайский индекс упал за неделю на 5.5% несмотря на позитивные цифры по экономике. За прошедшую неделю мы сократили долю ао Xilinx в ОПИФ рыночных финансовых инструментов «Капиталь - Информационные технологии будущего».

**Рынок долга.** Неделя на долговом российском рынке началась неопределенно, скорее всего, слабая активность была связана с пасхальными праздниками в Европе и Америке. Однако нефть, растущая на фоне ожидания объявления Госдепартаментом США со 2-го мая прекращения действия временных освобождений от санкций ряда стран импортеров иранской нефти, придавала нашему рынку определенную силу – присутствовали небольшие покупки в ряде бумаг. Нефть марки Brent первые дни недели торговалась на уровнях выше 74 долларов, а используемая в качестве бенчмарка 6-летняя ОФЗ 26207 торговалась с доходностью ниже 8,1% годовых. Во вторник стало известно, что на аукционах ОФЗ Минфин предложит инвесторам два выпуска с фиксированным купоном: 7-летняя ОФЗ

26228 и 4-летняя ОФЗ 26227. Объем предложения ограничен размером остатков, доступных для размещения в каждом из выпусков, и будет определяться спросом со стороны инвесторов и требуемой ими премией. В среду на аукционах ОФЗ Минфин разместил два выпуска общим объемом порядка 59,0 млрд. руб., при этом совокупный спрос составил 131,2 млрд. руб. ОФЗ 26227 были размещены на 54,4 млрд. руб. со средневзвешенной доходностью 8,13% годовых. ОФЗ 26228 были реализованы в объеме 4,6 млрд. руб. со средневзвешенной доходностью 8,40% годовых. Минфин дал понять, что не собирается размещать бумаги с большой премией ко вторичному рынку и на данный момент не нуждается в деньгах «по любой цене». В четверг на фондовом рынке началось некое подобие падения, но продажи мало затронули долговой рынок. Впрочем, доходность ОФЗ 26207 выросла до 8,13% годовых. А в пятницу произошли два интересных события: нефть резко упала ниже 72 долларов за баррель, а ЦБ РФ принял решение сохранить ключевую ставку на уровне 7,75%. Регулятор сделал допущение о возможном переходе к снижению ставки в 2019 году. Впрочем, это не сильно сказалось на долговом рынке – ОФЗ 26207 закрылась на уровне 8,1% годовых.

**В течение недели.** 1 и 2 мая будут опубликованы решения по процентной ставке в США и Англии соответственно, а также состоятся пресс-конференция Комитета по открытым рынкам США и выступление главы Банка Англии Марка Карни. Индекс деловой активности в производственном секторе за апрель выйдет в Китае, США и Германии. В Европе будут опубликованы данные по ВВП и инфляции, а также по безработице в Германии. В США за апрель выйдут: индекс доверия потребителей CB, индекс деловой активности в непроизводственном секторе (PMI) от ISM, данные по изменению числа занятых в несельскохозяйственном секторе от ADP и уровню безработицы, а также за март будет опубликован индекс незавершенных продаж на рынке недвижимости. Отчетность на предстоящей неделе представят многие компании, в частности, такие как Google, Apple, Salesforce и т.д.

## ОПИФ рыночных финансовых инструментов «Капиталь-Облигации»

### Информация о фонде

Дата регистрации	10.09.2004
Тип фонда	Открытый
Объект инвестиций	Облигации
Бенчмарк	RUCBITR
Стоимость пая*	4 038,78 руб
СЧА*	310,85 млн руб
Специализированный депозитарий	ООО «СДК «Гарант»
Регистратор	ООО «СДК «Гарант»
Аудитор	ООО АК «Мариллион»
Вознаграждение УК (процент от СЧА)	1,50%
Комиссия третьих лиц (процент от СЧА)	до 0.80%
ISIN	RU000A0JPR84
Bloomberg	CAPBOND RU

### Инвестиционная стратегия

Целью фонда является получение дохода, превышающего среднюю доходность по банковским депозитам при высоком уровне ликвидности и диверсификации кредитного риска. Управление фондом предполагает активное управление кредитным и рыночным риском портфеля инструментов долгового рынка с целью обеспечения стабильного прироста капитала при высоком уровне ликвидности и диверсификации кредитного риска. В управлении дюрацией портфеля и выборе эмитентов управляющий руководствуется анализом макроэкономических показателей, включая темп роста ВВП, инфляции, перспективы изменения процентных ставок и ликвидности, и результатами мониторинга финансового состояния эмитентов и относительной доходности их долговых инструментов. Помимо облигаций, торгуемых на ММВБ, управляющий фондом осуществляет динамичную аллокацию части средств в иностранную валюту и еврооблигации, а также в структурные продукты с фиксированным доходом.




### Доходность фонда\*

с нач. года	1 месяц	3 месяца	6 месяцев	1 год
2,67%	0,57%	1,81%	3,83%	4,25%

\*Доходность фонда рассчитывается на дату составления отчета.

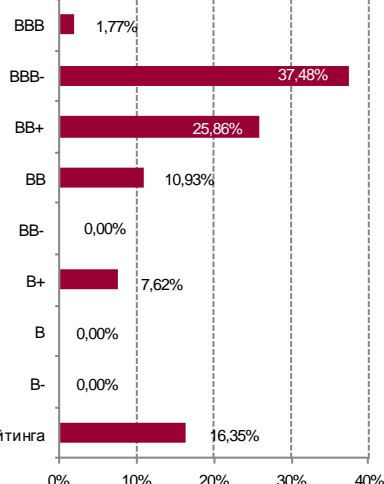
### Структура по классам активов\*



### Отраслевая структура (корпоративные облигации)



### Структура по рейтингу\*\* (корпоративные облигации)



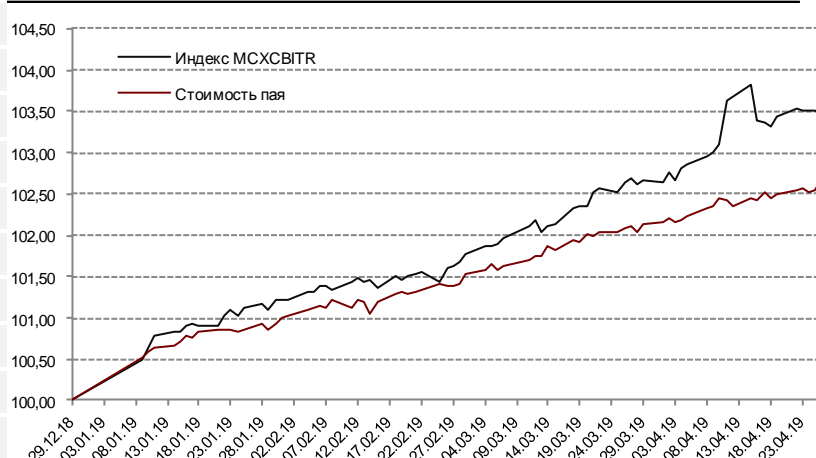
\*Здесь и далее, в связи с округлением данных суммарный вес активов не всегда равен 100%;

\*\*При формировании структуры по рейтингам используются рейтинги международных рейтинговых агентств.

### Основные 10 позиций

ОФЗ (постоянный купон)	14,78%
НК "Роснефть"	12,20%
Россельхозбанк	6,59%
КТЖ Финанс	6,37%
Группа ЛСР	5,89%
МОСТОТРЕСТ	5,79%
ОГК-2	5,38%
Сбербанк	5,18%
АЛЬФА-БАНК	5,13%
Лента	5,07%

### Относительная динамика стоимости пая



**ОПИФ рыночных финансовых инструментов «КапиталЪ-Перспективные вложения»**

**Информация о фонде**

Дата регистрации	10.09.2004
Тип фонда	Открытый
Объект инвестиций	Акции
Бенчмарк	ММВБ
Стоимость пая*	4 568,02 руб
СЧА*	49,00 млн руб
Специализированный депозитарий	ООО «СДК «Гарант»
Регистратор	ООО «СДК «Гарант»
Аудитор	ООО АК «Мариллион»
Вознаграждение УК (процент от СЧА)	1,75%
Комиссия третьих лиц (процент от СЧА)	до 0.8%
ISIN	RU000A0JPR92
Bloomberg	KAPPEQR RU

**Инвестиционная стратегия**

Целью фонда является отражение и опережение динамики индекса широкого рынка акций ММВБ. Управление строится на принципах smart-index, которые позволяют в ограниченной степени изменять вес отдельных эмитентов из 50-ти, входящих в индекс ММВБ. Управляющий имеет право ежемесячно исключить одного или снизить вес двух наименее привлекательных эмитентов из первых 10-ти позиций в индексе ММВБ. Помимо этого управляющий имеет право исключить до 15-ти эмитентов из оставшихся 40 членов индекса. Вес удалённых и сокращённых эмитентов распределяется среди оставшихся эмитентов пропорционально их весам в индексе.



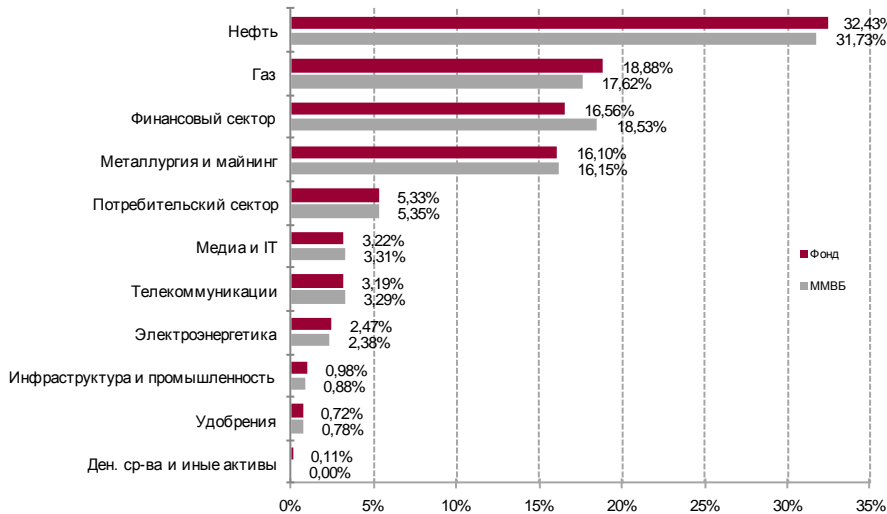
**Доходность фонда\***

с нач. года	1 месяц	3 месяца	6 месяцев	1 год	3 года
7,76%	1,94%	1,93%	11,49%	16,57%	41,79%

\*Доходность фонда рассчитывается на дату составления отчета.

**Отраслевая структура индекса ММВБ и Фонда**

**Описание**



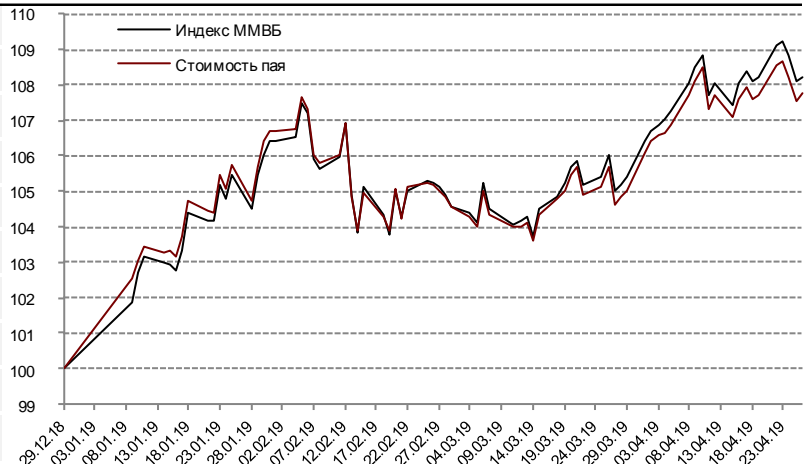
**Выше индекса:**

Сургутнефтегаз, ап,  
Татнефть, ап.

**Основные 10 позиций**

ЛУКОЙЛ	14,29%
Сбербанк	13,68%
Газпром	13,05%
ГМК "Норильский никель"	6,48%
Сургутнефтегаз	6,00%
Татнефть им.В.Д.Шашина	5,85%
НОВАТЭК	5,83%
НК "Роснефть"	4,94%
Yandex N.V.	3,22%
Магнит	2,57%

**Относительная динамика стоимости пая**



**ОПИФ рыночных финансовых инструментов «КапиталЪ-Сбалансированный»**

**Информация о фонде**

Дата регистрации	10.09.2004
Тип фонда	Открытый
Объект инвестиций	Акции, Облигации
Бенчмарк	45% ММВБ+ +5% S&P 500+ +50% RUCBITR
Стоимость пая*	3 938,51 руб
СЧА*	77,81 млн руб
Специализированный депозитарий	ООО «СДК «Гарант»
Регистратор	ООО «СДК «Гарант»
Аудитор	ООО АК «Мариллион»
Вознаграждение УК (процент от СЧА)	2,00%
Комиссия третьих лиц (процент от СЧА)	до 1,0%
ISIN	RU000A0JPR68
Bloomberg	KAPBALR RU

**Инвестиционная стратегия**

Целью фонда является предоставление инвестору возможности участвовать в динамике рынка акций с меньшей волатильностью и большей степенью защиты от периодических коррекций, чем в традиционных фондах акций. Стратегия фонда предполагает сочетание управления аллокацией между акциями, облигациями и денежными средствами и большей свободой управляющего в выборе наиболее привлекательных акций и облигаций при соблюдении основных принципов торговой дисциплины, включая стоп-лоссы. При выборе акций и облигаций основную роль играет фундаментальный и кредитный анализ. При управлении аллокациями управляющий руководствуется макроэкономическим анализом и своим взглядом на ожидаемое изменение аппетита инвесторов к риску.



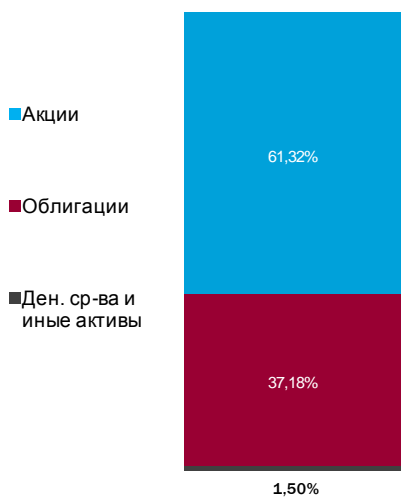
**Доходность фонда\***

с нач. года	1 месяц	3 месяца	6 месяцев	1 год	3 года
5,18%	1,58%	1,45%	7,89%	11,03%	38,75%

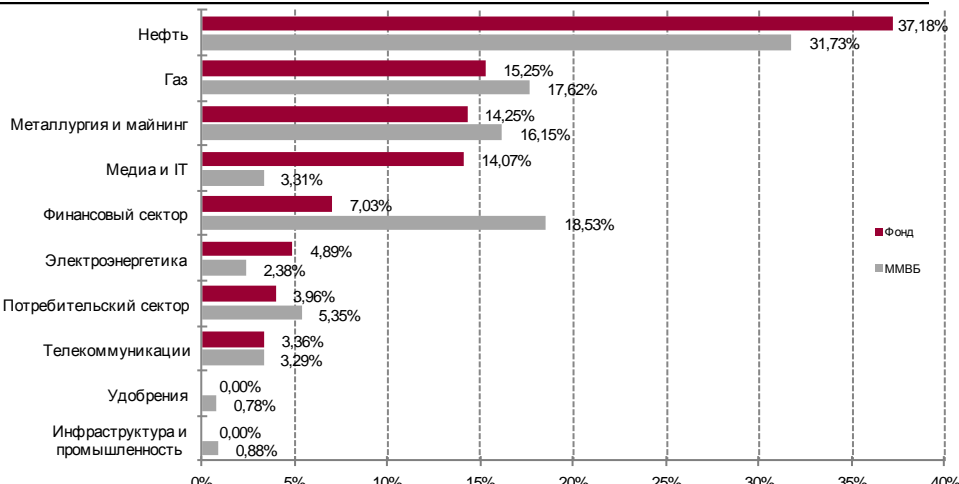
\*Стоимость пая и СЧА указаны на дату еженедельного обзора.

\*Доходность фонда рассчитывается на дату составления обзора.

**Структура фонда по классам активов**



**Отраслевая структура Фонда (акции) и индекса ММВБ\***

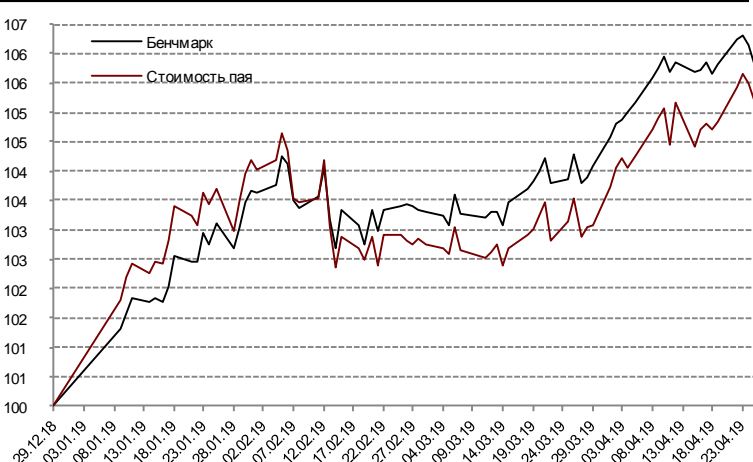


\* отраслевая структура фонда в разрезе облигаций схожа с ОПИФ рыночных финансовых инструментов «КапиталЪ-Облигации»

**Основные 10 позиций**

ао	ЛУКОЙЛ	7,88%
ао	Газпром	5,00%
ао	НОВАТЭК	4,35%
ао	Сбербанк	4,31%
обл	МОСТОТРЕСТ	4,00%
обл	Лента	3,89%
обл	ЧТПЗ	3,65%
ао	Полюс	3,58%
ап	Сургутнефтегаз	3,52%
ап	Транснефть	3,42%

**Относительная динамика стоимости пая**



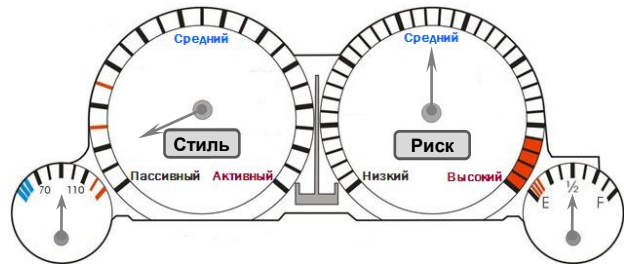
## ОПИФ рыночных финансовых инструментов «Капиталь-Золото»

### Информация о фонде

Дата регистрации	20.09.2012
Тип фонда	Открытый
Объект инвестиций	Паи SPDR Gold Trust
Бенчмарк	Контракт на золото (GCA)
Стоимость пая*	1 194,01 руб
СЧА*	26,01 млн руб
Специализированный депозитарий	ООО «СДК «Гарант»
Регистратор	ООО «СДК «Гарант»
Аудитор	ООО АК «Мариллион»
Вознаграждение УК (процент от СЧА)	1,50%
Комиссия третьих лиц (процент от СЧА)	до 1.0%
ISIN	RU000A0JT973
Bloomberg	

### Инвестиционная стратегия

Целью фонда является максимально более точное отражение динамики спотовых цен на золото. Средства фонда инвестируются в паи SPDR Gold Trust.



### Доходность фонда\*

с нач. года	1 месяц	3 месяца	6 месяцев	1 год	3 года
-5,94%	-2,17%	-3,56%	2,11%	0,36%	-9,16%

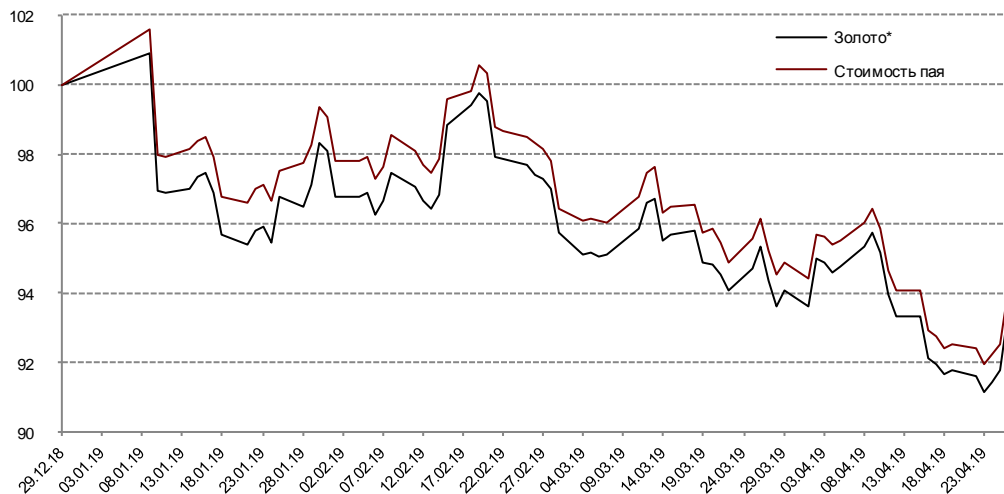
\*Стоимость пая и СЧА указаны на дату еженедельного обзора.

\*Доходность фонда рассчитывается на дату составления обзора.

### Основные новости рынка золота

Международные резервы РФ по состоянию на 19 апреля 2019 года составили 490,9 млрд. долл. против 491,6 долл. на 12 апреля 2019 года, сообщил Банк России. Таким образом, резервы за этот период понизились на 0,7 млрд. долл., или на 0,14%.

### Относительная динамика стоимости пая



\* Gold Spot Price (Bloomberg: XAU Curcny, \$/Oz) в рублях по курсу ЦБ

# ОПИФ рыночных финансовых инструментов «КапиталЪ-Информационные технологии будущего»

## Информация о фонде

Дата регистрации	10.09.2004
Тип фонда	Открытый
Объект инвестиций	Акции, облигации 65% S5INFT* +15% S5TELS+ +RUCBITR 20%
Бенчмарк	
Стоимость пая**	1 234,85 руб
СЧА**	125,60 млн руб
Специализированный депозитарий	ООО «СДК «Гарант»
Регистратор	ООО «СДК «Гарант»
Аудитор	ООО АК «Мариллион»
Вознаграждение УК (процент от СЧА)	3,5%
Комиссия третьих лиц (процент от СЧА)	до 1,0%
ISIN	RU000A0JPR76
Bloomberg	CAPEQTY RU

## Инвестиционная стратегия

Целью фонда активного управления является инвестирование в акции компаний, бизнес которых непосредственно связан с разработкой и внедрением новых технологий в области расширения доступа к различным интернет-сервисам, созданием новых мобильных устройств, полупроводников и адаптации программного обеспечения к различным бизнес-моделям. Стратегия фонда предполагает достаточно большую свободу управляющего в выборе наиболее привлекательных акций IT-сектора. Управляющий может разместить до 50% фонда в деньги или ликвидные выпуски ОФЗ в случаях, когда у него есть основания ожидать значительный рост волатильности или риск коррекции на глобальном рынке акций.



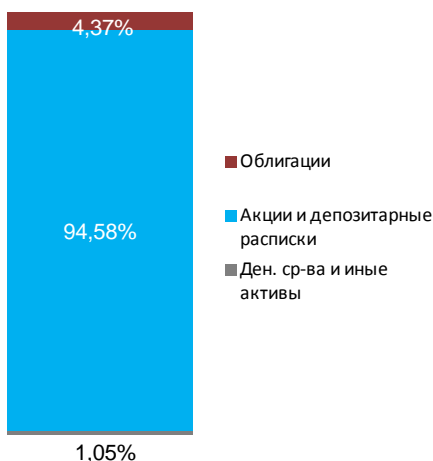
## Доходность фонда\*

с нач. года	1 месяц	3 месяца	6 месяцев	1 год
16,94%	6,07%	12,23%	10,84%	12,09%

\*Доходность фонда рассчитывается на дату составления отчета.

\*S5INFT – S&P 500 сектор информационных технологий;  
S5TELS - S&P 500 индекс коммуникационных услуг;  
\*\*Стоимость пая и СЧА указаны на дату еженедельного отчета.

## Структура фонда



## Отраслевая структура фонда (портфель акций)\*



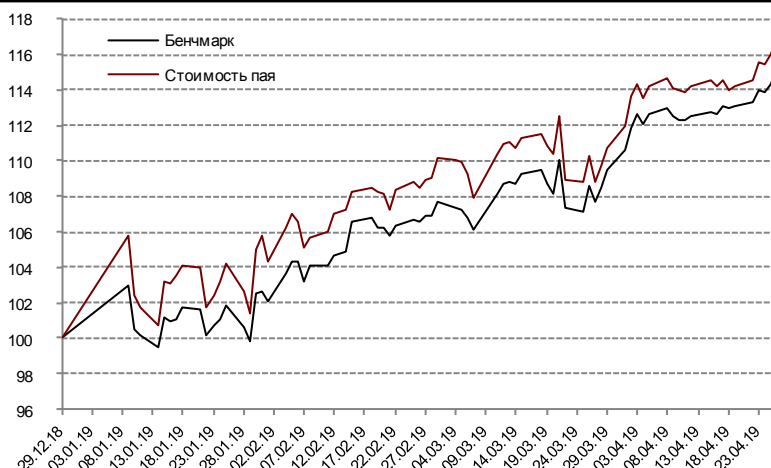
\*Здесь и далее показатели диаграммы отраслевой структуры фонда показаны с учетом математического округления до целых чисел.

## Основные позиции (портфель акций)\*

Microsoft Corporation	13,21%
ALPHABET INC	11,45%
Apple Inc.	9,70%
AMAZON.COM INC	7,53%
Yandex N.V.	5,67%
Adobe Inc.	5,02%
Facebook, Inc.	4,90%
Cisco Systems, Inc.	4,03%
Ciena Corporation	3,99%
salesforce.com, inc.	3,76%

\*Здесь и далее портфель акций - акции, ETF на акции, депозитарные расписки.

## Относительная динамика стоимости пая



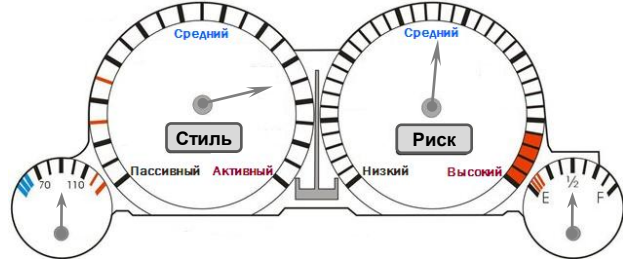
# ОПИФ рыночных финансовых инструментов «Капиталь-Глобальный потребительский сектор»

## Информация о фонде

Дата регистрации	09.11.2010
Дата вступления в силу новой стратегии	12.03.2013
Тип фонда	Открытый
Объект инвестиций	Акции, облигации
Бенчмарк	70% SGCSNW* + 30% RUCBITR
Стоимость пая**	1 023,21 руб
СЧА**	19,12 млн руб
Специализированный депозитарий	ООО «СДК «Гарант»
Регистратор	ООО «СДК «Гарант»
Аудитор	ООО АК «Мариллион»
Вознаграждение УК (процент от СЧА)	3,50%
Комиссия третьих лиц (процент от СЧА)	до 1.0%
ISIN	RU000A0JRRM8
Bloomberg	KAPINDU RU

## Инвестиционная стратегия

Целью этого фонда активного управления является предоставление инвесторам возможности участвовать в росте доходов и потребления населения развитых и развивающихся стран. Стратегия фонда предполагает достаточно большую свободу управляющего в выборе наиболее привлекательных акций и облигаций при соблюдении основных принципов торговой дисциплины, включая стоп-лоссы. Большая часть активов фонда может быть вложена в ETF и акции иностранных компаний потребительского сектора. Оставшиеся средства управляющие инвестируют в акции, облигации российских компаний потребительского сектора или ликвидные выпуски ОФЗ.



## Доходность фонда\*

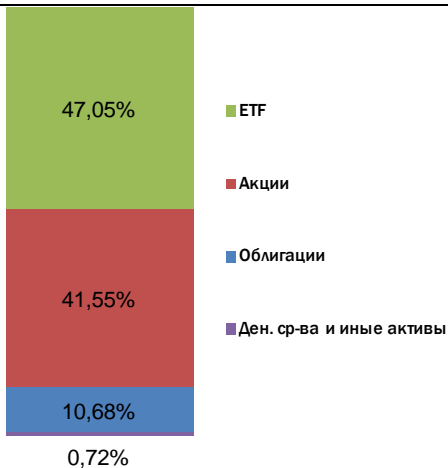
с нач. года	1 месяц	3 месяца	6 месяцев	1 год	3 года
3,96%	3,40%	5,16%	3,21%	7,30%	15,48%

\*Доходность фонда рассчитывается на дату составления обзора.

\*SGCSNW – глобальный индекс потребительских компаний;  
\*\*Стоимость пая и СЧА указаны на дату еженедельного обзора.

## Структура фонда

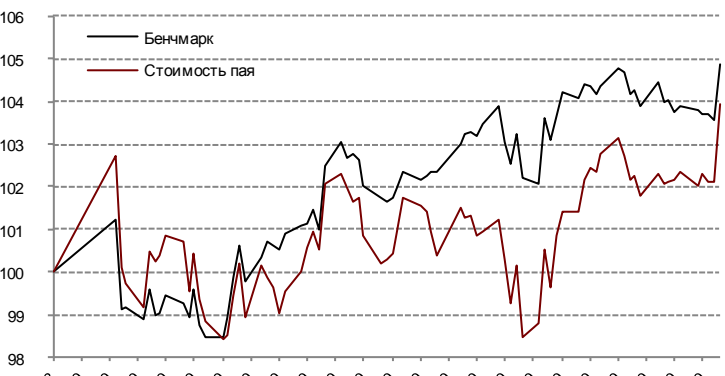
## Отраслевая структура фонда (акции)



## Основные позиции (портфель акций)

## Относительная динамика стоимости пая

Код	Наименование	Доля
etf	Invesco DWA Consumer Staples	31,23%
etf	iShares Global Consumer Staples	15,82%
обл	Минфин России	10,68%
ao	AMAZON.COM INC	7,26%
ao	The Procter & Gamble Company	4,94%
ao	CONSTELLATION BRANDS INC	4,09%
ao	INDUSTRIA DE DISENO TEXTIL- S.A.	3,68%
ao	Walmart Inc.	3,64%
ao	The Coca-Cola Company	3,27%
ao	Tapestry, Inc.	2,81%





**ОПИФ рыночных финансовых инструментов "Капиталь-Мировая индустрия спорта"**

**Информация о фонде**

Дата регистрации	29.08.2013
Тип фонда	Открытый
Объект инвестиций	Акции, облигации
Бенчмарк	30% RUCBITR + + 70% MXWO0CD*
Стоимость пая**	2 871,39 руб
СЧА**	47,78 млн руб
Специализированный депозитарий	ООО «СДК «Гарант»
Регистратор	ООО «СДК «Гарант»
Аудитор	ООО АК «Мариллион»
Вознаграждение УК (процент от СЧА)	3,50%
Комиссия третьих лиц (процент от СЧА)	до 1.0%
ISIN	RU000A0JU5K2
Bloomberg	

**Инвестиционная стратегия**

Целью фонда является предоставление инвесторам возможности участвовать в росте популярности спорта и активного образа жизни в мире через рост доходов компаний, занимающихся игровыми видами спорта, производством спортивных товаров или одежды и занимающихся трансляцией спортивных мероприятий. Стратегия фонда предполагает достаточно большую свободу управляющего в выборе наиболее привлекательных акций при соблюдении основных принципов торговой дисциплины, включая стоп-лоссы. Доля одного эмитента в фонде не превышает 10% СЧА.



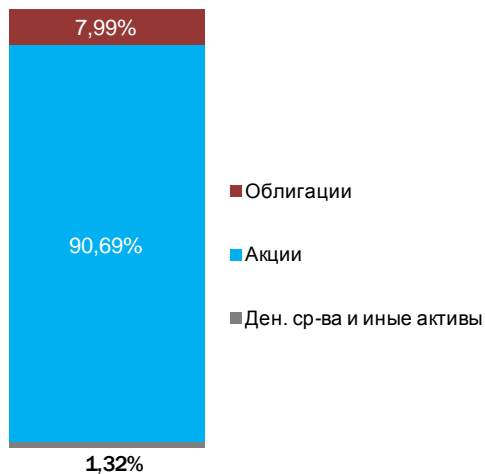
**Доходность фонда\***

с нач. года	1 месяц	3 месяца	6 месяцев	1 год	3 года
11,84%	6,43%	8,32%	12,66%	23,31%	42,71%

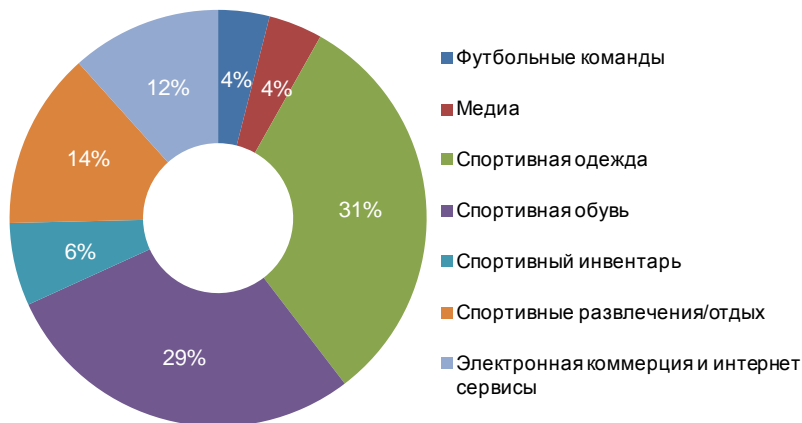
\*Доходность фонда рассчитывается на дату составления отчета.

\*MXWO0CD - MSCI World Consumer Discretionary Index,  
MIXBITR - Индекс корпоративных облигаций (совокупный доход);  
\*\*Стоимость пая и СЧА указаны на дату еженедельного отчета.

**Структура фонда**



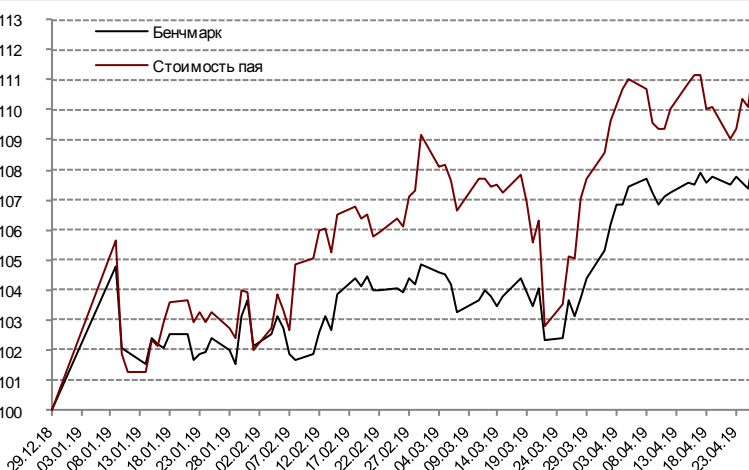
**Отраслевая структура фонда (акции)**



**Основные позиции (портфель акций)**

NIKE INC	12,42%	113
ADIDAS AG	11,31%	111
AMAZON.COM INC	10,56%	110
Planet Fitness, Inc.	6,59%	108
FOOT LOCKER INC	6,37%	107
VAIL RESORTS INC	5,86%	105
SKECHERS USA INC	5,15%	104
COLUMBIA SPORTSWEAR CO	5,09%	102
UNDER ARMOUR INC	4,40%	101
V.F. CORPORATION	4,36%	100

**Относительная динамика стоимости пая**



## Приложение

### Прирост стоимости пая\* на 29 марта 2019 года в соответствии с приказом ФСФР России от 22.06.2005 N 05-23/пз-н

Наименование фонда	с 29.12.2018	за 3 месяца	за 6 месяцев	за 1 год	за 3 года
ОПИФ рыночных финансовых инструментов «КапиталЪ-Сбалансированный»	3,07%	3,07%	1,55%	10,21%	35,62%
ОПИФ рыночных финансовых инструментов «КапиталЪ-Перспективные вложения»	4,99%	4,99%	1,84%	14,23%	43,24%
ОПИФ рыночных финансовых инструментов «КапиталЪ-Информационные технологии будущего»**	10,67%	10,67%	-8,76%	11,74%	37,70%
ОПИФ рыночных финансовых инструментов «КапиталЪ-Глобальный потребительский сектор»***	1,41%	1,41%	-3,25%	11,60%	10,00%
ОПИФ рыночных финансовых инструментов «КапиталЪ-Золото»	-5,13%	-5,13%	6,11%	6,97%	-9,11%
ОПИФ рыночных финансовых инструментов «КапиталЪ-Мировая индустрия спорта»	7,68%	7,68%	-1,76%	28,40%	36,82%
ОПИФ рыночных финансовых инструментов «КапиталЪ-Облигации»	2,14%	2,14%	3,47%	3,94%	41,92%

\*изменение стоимости пая (приказ ФСФР России от 22.06.2005 N 05-23/пз-н);

\*\*С 24 ноября 2010 по 17 марта 2016 года Фонд имел название ОПИФ акций «КапиталЪ-Энергетический» и был ориентирован на вложения в акции компаний относящихся к энергетической отрасли. С 18 марта 2016 по 21 сентября 2017 года Фонд имел название ОПИФ смешанных инвестиций «КапиталЪ-Информационные технологии будущего»;

\*\*\* до 12.03.2013 фонд назывался ОПИФ акций «КапиталЪ-Индустриальный» и был ориентирован на вложения в акции компаний относящихся к отраслям металлургия, машиностроение, химия. С 10 марта 2013 по 17 марта 2015 года Фонд имел название ОПИФ смешанных инвестиций «КапиталЪ-Потребительский сектор развивающихся стран». С 18 марта 2015 по 21 сентября 2017 года Фонд имел название ОПИФ смешанных инвестиций «КапиталЪ-Глобальный потребительский сектор».